



N A V I C

ナビックドキュメント

DOCUMENT

Guide Book

## < 目次 >

●著作権・使用権について／動作環境	1
●メイン画面の説明	2
●コンテンツ選択画面の説明	3
●コンテンツの種類について	4
●コンテンツダウンロードまでの流れ	5
●サムネイルの大きさを選択する	7
●キーワード検索について	8
●お問い合わせ先	9

## 著作権・使用権について

ナビックサービス規約をご確認下さい。

## 動作環境


推奨ブラウザ	Internet Explorer Microsoft Edge Safari Chrome ※全て最新バージョンのみ
オペレーティングシステム	Windows 7 Service Pack1 Windows 8.1 Windows 10
画面解像度	1024×768（推奨 1280×1024）
必要アプリケーション	Microsoft Word2010 以上 Microsoft PowerPoint 2010 以上 Windows Media Player 12 以上

- ※ Microsoft Windows , Microsoft Word ,Microsoft PowerPoint, Windows Media Player は、米国マイクロソフト社の米国及びその他の国、地域における商標、または登録商標です。
- ※ 収録文例の印刷には、Microsoft Word2010 以上がインストールされている必要があります。  
パワーポイントテンプレートに関しましてはMicrosoft PowerPoint2010 以上がインストールされている必要があります。動画の再生には、Microsoft Media Player12 以上がインストールされている必要があります。

## メイン画面の説明

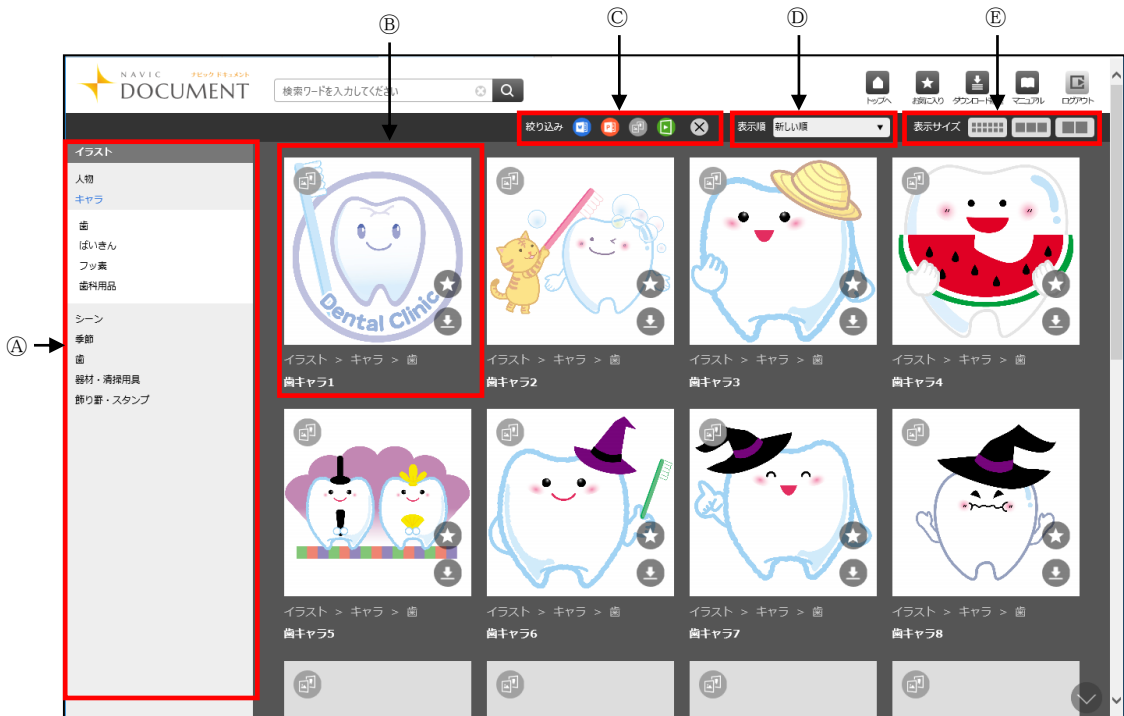


- ① 検索バー：検索ワードを入力しコンテンツの検索を行います。
- ② コンテンツ表示欄：コンテンツを選択できます。
- ③ メニューアイコン：ダウンロード履歴やマニュアルの参照を行います。



- ① ナビックドキュメントのメイン画面に戻ります。
- ② お気に入りに設定したコンテンツを表示します。
- ③ ダウンロードを行った事があるコンテンツを表示します。
- ④ こちらのマニュアルを表示します。
- ⑤ ログアウトしナビックのログイン画面に戻ります。

## コンテンツ選択画面の説明







①項目選択欄：表示したい項目を選択します。項目により階層が分かれており選択した項目が青字になります。

②コンテンツ：



①コンテンツの種類：

-  ワード
-  パワーポイント
-  画像
-  動画

②お気に入りボタン：お気に入りのコンテンツとして登録ができます。

③ダウンロードボタン：コンテンツのダウンロードができます。

④絞り込み機能：ワード、パワーポイント、画像、動画で絞り込みができます。

⑤表示順：コンテンツの並び順を変更できます。

⑥表示サイズ：コンテンツのサムネイルの大きさを選択できます。


## コンテンツの種類について

### < Wordファイルの場合 >



Microsoft Word2010 以上のアプリケーションで起動して下さい。

### < PowerPointファイルの場合 >



Microsoft PowerPoint 2010 以上のアプリケーションで起動して下さい。

### < 画像ファイルの場合 >



ダウンロードした画像を右クリックしますと、画像のコピーが可能です。

ダウンロードした画像に複数種類がある場合は用途に合わせてご利用下さい。

jpg 画像：背景があり、透過しない画像です。

gif, png 画像：色のない部分が透過する画像です。

### < 動画ファイルの場合 >

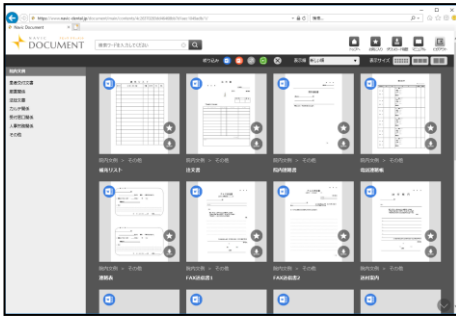


Microsoft Media Player12 以上のアプリケーションで再生して下さい。

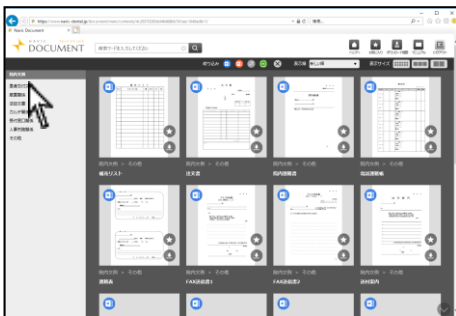
## コンテンツダウンロードまでの流れ



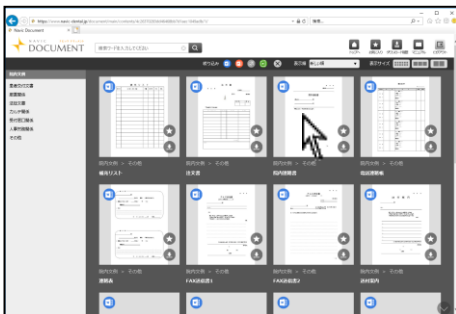
1. ダウンロードを行いたいコンテンツのグループを選択してください。



2. 選択した階層のコンテンツが表示されます。



3. さらにグループから絞り込みを行いたい場合は画面左の階層から該当するものをクリックして下さい。



4. ダウンロードしたいコンテンツをクリックして下さい。

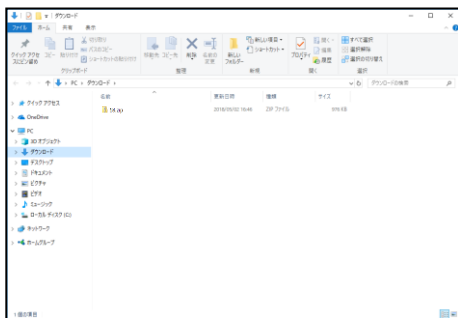


5. ダウンロードをクリックして下さい。



6. ファイルを開くか任意の場所にコンテンツの保存を行って下さい。

※ブラウザによって表示が異なる場合があります



7. コンテンツの保存をした場合は、ファイルを zip フォルダから取り出し、コンテンツを利用して下さい。



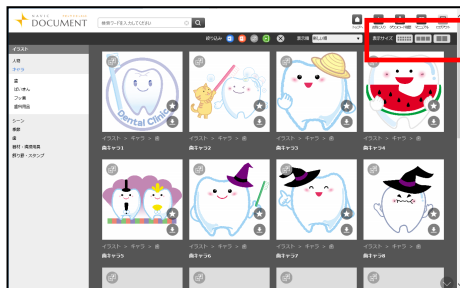
イラスト > キャラ > 歯  
歯キャラ1

各コンテンツ右下の  ボタンからもダウンロードが可能です。



## サムネイルの大きさを選択する

サムネイルを大きくすると、はっきりした画像を見て内容を確認することが可能です。  
また、小さくすることで1度にたくさんの文書・画像を見ることが可能になります。



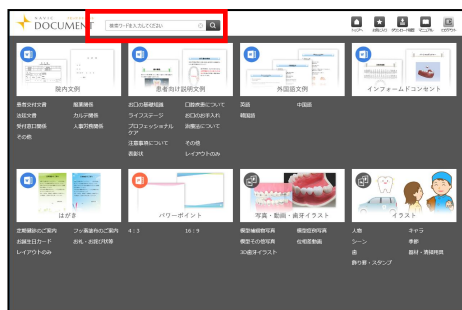
コンテンツ選択画面右上の表示サイズから大きさを選択してください。



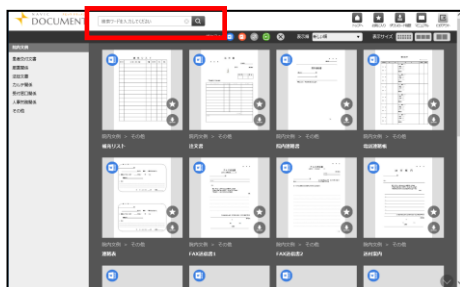
表示サイズを小さくした場合、コンテンツ毎の階層表示はなくなります。

## キーワード検索について

探す素材をキーワードで検索することが可能です。



1. メイン画面上の検索欄からキーワード入力が行えます。



コンテンツ選択画面で検索を行った場合、現在選択されている階層内でキーワード検索を行います。



2. キーワードを入力後  をクリックするとキーワードに該当するコンテンツが表示されます。

## お問い合わせ先

株式会社ナルコーム 〒271-0091 千葉県松戸市本町 20-8 松戸本町第2ビル7階

◆サポートダイヤル 本製品の操作上のお問い合わせ
T E L 047-365-3010 平日 月曜日～金曜日（土・日・祝日・弊社休業日を除く）10：00～18：00
◆サポート FAX
F A X 047-364-7657
◆サポート MAIL
M A I L info@narcohm.co.jp
◆サポートホームページ
U R L <a href="http://www.narcohm.co.jp/">http://www.narcohm.co.jp/</a>

- ※ 本製品に関する質問事項以外についてはお答えしかねますので予めご了承下さい。
- ※ お問い合わせの際は必ずコンピュータを前にしてお電話下さい。  
コンピュータが目の前にない場合はサポートをお断りする場合がございますのでご了承下さい。
- ※ Microsoft Word ,PowerPoint, Windows Media Player に関する使用方法にはお答え出来ませんのでご了承下さい。

### 作画者・イラストレーター（五十音順）

小林麻美・齋藤崇・たけおともみ・nog

### 制作協力（五十音順）

矯正歯科石井クリニック・湘南歯科たかはし・ナカエ歯科クリニック・なぎさ歯科クリニック  
株式会社 ニッシン※

模型写真は全て、株式会社ニッシンの模型を使用しております。

写真に記載されております番号は株式会社ニッシンの型番になりますので、模型をご注文の際には  
記載番号を材料店様にお伝え下さい。

1. 本書の内容の一部または全部を無断で転載することを禁じます。
2. 本書の内容について、予告なく修正、変更することがありますがご了承下さい。
3. 本製品仕様を改良のため予告なく変更することがありますがご了承下さい。
4. 本書の内容について、万が一不審な点や誤り、記載漏れなどお気づきの点がありましたらご連絡下さい。